

Cómo pagar por Botón Bancolombia a través de Wompi

Con **Wompi** puedes comprar por internet y transferir de una manera segura a través de Botón Bancolombia o pagar con el medio de pago que prefieras. Hacerlo es muy fácil, sólo debes:

1. Seleccionar la opción transfiere con tu cuenta Bancolombia:

Escoge un método de pago

A grid of six payment method options. The option 'Transfiere con tu cuenta (ahorro o corriente Bancolombia)' is highlighted with a green border. The other options are: 'Paga con tus tarjetas' (with VISA, Mastercard, and AMEX logos), 'Paga con el código QR (A la mano de Bancolombia)' (marked 'NUEVO'), 'Paga con tu cuenta Nequi', 'Transfiere con tu cuenta de ahorros o corriente' (with PSE logo), and 'Paga en efectivo en Corresponsal Bancario'.

 **Bancolombia**


2. Completar los datos de quién está realizando el pago


Ingresa tus datos

Correo electrónico

Nombres y Apellidos

Celular o Número telefónico

+57 

 Continuar con tu pago

 Bancolombia


3. Selecciona tu Banco y el tipo de persona (natural ó jurídica) que va a realizar la transferencia. Es muy importante leer y aceptar los términos y condiciones y política de privacidad para continuar con el proceso.

Paga con Bancolombia



Usa tu **cuenta de ahorros o corriente**, recuerda que debes tener activo el servicio de **clave dinámica** de la App Bancolombia

Tipo de persona

Persona natural 



Acepto haber leído los **términos y condiciones** y la **política de privacidad** para hacer este pago.



Continuar con tu pago

4. Hacer el proceso de transferencia Nequi y Listo.

ATREVETE A PAGAR POR INTERNET